

## PROTOKÓŁ PODSUMOWUJĄCY

### wyniki konsultacji społecznych w sprawie nadania statusu miasta miejscowości Rychtal.

Na podstawie Uchwały Nr XLIII/285/2022 Rady Gminy Rychtal z dnia 17 maja 2022 w sprawie ustalenia zasad i trybu przeprowadzania konsultacji społecznych na terenie Gminy Rychtal (Dz. Urz. Woj. Wlkp. poz. 4888/2022) oraz uchwały Nr LVI/344/2023 Rady Gminy Rychtal z dnia 18 stycznia 2023 r. w sprawie przeprowadzenia konsultacji społecznych z mieszkańcami gminy Rychtal w sprawie nadania statusu miasta miejscowości Rychtal (Dz. Urz. Woj. Wlkp. poz. 874/2023) Wójt Gminy Rychtal w dniu 10 lutego 2023 r. wydał zarządzenie Nr 12/2023 w sprawie terminu przeprowadzenia konsultacji społecznych z mieszkańcami Gminy Rychtal w sprawie nadania statusu miasta miejscowości Rychtal.

Konsultacje społeczne zostały przeprowadzone w dniach **od 13 lutego do 28 lutego 2023 r.**

Zliczenia opinii mieszkańców gminy Rychtal wyrażonych w ankietach konsultacyjnych dokonał Zespół powołany Zarządzeniem Nr 13/2023 Wójta Gminy Rychtal z dnia 27 lutego 2023 r. w składzie:

- 1) **Katarzyna Kucharska** - Sekretarz Gminy / Z-ca Wójta,
- 2) **Robert Adamek** - Kierownik Referatu Organizacyjnego i Spraw Obywatelskich,
- 3) **Agnieszka Sobczyk** - Kierownik Urzędu Stanu Cywilnego,
- 4) **Katarzyna Zielińska** - Podinspektor ds. księgowości, wymiaru opłat i rozliczeń,
- 5) **Ewelina Szymańska** - Sołtys Sołectwa Rychtal / Radna Gminy Rychtal.

Uprawnionych do udziału w konsultacjach było 3699 mieszkańców całej gminy Rychtal, w tym w sołectwie Rychtal 1324 mieszkańców.

#### **I. Wyniki Konsultacji na terenie gminy Rychtal:**

Liczba osób uprawnionych do głosowania – 3699

Liczba osób biorących udział w głosowaniu – 623 co stanowi 16,84 % w tym:

- głosów ważnych 610 co stanowi – 16,49 %
- głosów nieważnych 13 co stanowi – 0,35 %

Liczba głosów „ZA” – 537 co stanowi – 88,03 %

Liczba głosów „PRZECIW” – 52 co stanowi – 8,52 %

Liczba głosów „NIE MAM ZDANIA” – 21 co stanowi – 3,44 %.

## II. Wyniki konsultacji na terenie sołectwa Rychtal:

Liczba osób uprawnionych do głosowania – 1324

Liczba osób biorących udział w głosowaniu – 358 co stanowi – 27,04 %

Liczba głosów „ZA” – 319 co stanowi – 89,11 %

Liczba głosów „PRZECIW” – 32 co stanowi – 8,94 %

Liczba głosów „NIE MAM ZDANIA” – 7 co stanowi – 1,96 %.

## III. Wyniki konsultacji na terenie pozostałych sołectw gminy Rychtal:

(z wyłączeniem sołectwa Rychtal)

Liczba osób uprawnionych do głosowania – 2375

Liczba osób biorących udział w głosowaniu – 252 co stanowi – 10,61 %

Liczba głosów „ZA” – 218 co stanowi – 86,51 %

Liczba głosów „PRZECIW” – 20 co stanowi – 7,94 %






Liczba głosów „NIE MAM ZDANIA” – 14 co stanowi – 5,56 %.

## IV. Uwagi:

Brak uwag.

Rychtal, dnia 07 marca 2023 roku

Podpisy członków Zespołu:

1. **Katarzyna Kucharska** - 
2. **Robert Adamek** - 
3. **Agnieszka Sobczyk** - 
4. **Katarzyna Zielińska** - 
5. **Ewelina Szymańska** - 

**Wyniki konsultacji społecznych w sprawie nadania statusu miasta  
miejscowości Rychtal przeprowadzonych na terenie gminy Rychtal.**

L.p.	Sołectwo	Uprawnieni do udziału w konsultacjach	Liczba biorących udział	Frekwencja w konsultacjach (%)	Odpowiedzi na zawarte w ankiecie konsultacyjnej pytania					
					„ZA”	%	„PRZECIW”	%	„NIE MAM ZDANIA”	%
1.	Darnowiec	158	14	8,86	13	92,86	0	0	1	7,14
2.	Drożki	487	27	5,54	13	48,15	6	22,22	8	29,63
3.	Krzyżowniki	277	47	16,97	42	89,36	4	8,51	1	2,13
4.	Proszów	227	20	8,81	20	100	0	0	0	0
5.	<b>Rychtal</b>	<b>1324</b>	<b>358</b>	<b>27,04</b>	<b>319</b>	<b>89,11</b>	<b>32</b>	<b>8,94</b>	<b>7</b>	<b>1,96</b>
6.	Sadogóra	199	13	6,53	13	100	0	0	0	0
7.	Skoroszów	265	34	12,83	25	73,53	7	20,59	2	5,88
8.	Stogniewice	126	22	17,46	22	100	0	0	0	0
9.	Wielki Buczek	510	66	12,94	62	93,94	3	4,55	1	1,52
10.	Zgorzelec	126	9	7,14	8	88,89	0	0	1	11,11
	<b>RAZEM:</b>	<b>3699</b>	<b>610</b>	<b>16,49</b>	<b>537</b>	<b>88,03</b>	<b>52</b>	<b>8,52</b>	<b>21</b>	<b>3,44</b>

	Liczba głosów	%
Głosy nieważne	13	0,35
Łączna liczba głosów	623	16,84

Zestawienie wyników z terenu całej gminy:

1. Uprawnieni - 3699
2. Udział wzięło - 623 co stanowi:
  - głosów ważnych - 610 co stanowi – 97,91 %
  - głosów nieważnych - 13 co stanowi – 2,09 %
3. Liczba głosów „ZA” - 537 co stanowi – 88,03 %
4. Liczba głosów „PRZECIW” - 52 co stanowi – 8,52 %
5. Liczba głosów „NIE MAM ZDANIA” - 21 co stanowi – 3,44 %

1. Katarzyna Kucharska - *Katarzyna Kucharska*
2. Robert Adamek - *Robert Adamek*
3. Agnieszka Sobczyk - *Agnieszka Sobczyk*
4. Katarzyna Zielińska - *Katarzyna Zielińska*
5. Ewelina Szymańska - *Ewelina Szymańska*

**Wyniki konsultacji społecznych w sprawie nadania statusu miasta  
miejscowości Rychtal na terenie sołectwa Rychtal.**

L.p.	Sołectwo	Uprawnieni do udziału w konsultacjach	Liczba biorących udział	Frekwencja w konsultacjach (%)	Odpowiedzi na zawarte w ankiecie konsultacyjnej pytania					
					„ZA”	%	„PRZECIW”	%	„NIE MAM ZDANIA”	%
1.	Rychtal	1324	358	27,04	319	89,11	32	8,94	7	1,96

Zestawienie wyników w sołectwie Rychtal:

- |                                   |                                   |
|-----------------------------------|-----------------------------------|
| 1. Uprawnieni                     | - 1324                            |
| 2. Udział wzięło                  | - 358 co stanowi – 27,04 % w tym: |
| 3. Liczba głosów „ZA”             | - 319 co stanowi – 89,11 %        |
| 4. Liczba głosów „PRZECIW”        | - 32 co stanowi – 8,94 %          |
| 5. Liczba głosów „NIE MAM ZDANIA” | - 7 co stanowi – 1,96 %           |

1. Katarzyna Kucharska
2. Robert Adamek
3. Agnieszka Sobczyk
4. Katarzyna Zielińska
5. Ewelina Szymańska

*Katarzyna Kucharska*  
*Robert Adamek*  
*Agnieszka Sobczyk*  
*Katarzyna Zielińska*  
*Ewelina Szymańska*

**Wyniki konsultacji społecznych w sprawie nadania statusu miasta  
miejscowości Rychtal na terenie pozostałych sołectw gminy Rychtal  
(z wyłączeniem sołectwa Rychtal)**

L.p.	Sołectwo	Uprawnieni do udziału w konsultacjach	Liczba biorących udział	Frekwencja w konsultacjach (%)	Odpowiedzi na zawarte w ankiecie konsultacyjnej pytania					
					„ZA”		„PRZECIW”		„NIE MAM ZDANIA”	
						%		%		%
1.	Darnowiec	158	14	8,86	13	92,86	0	0	1	7,14
2.	Drożki	487	27	5,54	13	48,15	6	22,22	8	29,63
3.	Krzyżownicy	277	47	16,97	42	89,36	4	8,51	1	2,13
4.	Proszów	227	20	8,81	20	100	0	0	0	0
5.	Sadogóra	199	13	6,53	13	100	0	0	0	0
6.	Skoroszów	265	34	12,83	25	73,53	7	20,59	2	5,88
7.	Stogniewice	126	22	17,46	22	100	0	0	0	0
8.	Wielki Buczek	510	66	12,94	62	93,94	3	4,55	1	1,52
9.	Zgorzelec	126	9	7,14	8	88,89	0	0	1	11,11
	<b>RAZEM:</b>	<b>2375</b>	<b>252</b>	<b>10,61</b>	<b>218</b>	<b>86,51</b>	<b>20</b>	<b>7,94</b>	<b>14</b>	<b>5,56</b>

Zestawienie wyników z terenu całej gminy (z wyłączeniem sołectwa Rychtal):

- |                                   |        |                             |
|-----------------------------------|--------|-----------------------------|
| 1. Uprawnieni                     | - 2375 |                             |
| 2. Udział wzięło                  | - 252  | co stanowi – 10,61 % w tym: |
| 3. Liczba głosów „ZA”             | - 218  | co stanowi – 86,51 %        |
| 4. Liczba głosów „PRZECIW”        | - 20   | co stanowi – 7,94 %         |
| 5. Liczba głosów „NIE MAM ZDANIA” | - 14   | co stanowi – 5,56 %         |

1. Katarzyna Kucharska
2. Robert Adamek
3. Agnieszka Sobczyk
4. Katarzyna Zielińska
5. Ewelina Szymańska

*Katarzyna Kucharska*  
*Robert Adamek*  
*Agnieszka Sobczyk*  
*Katarzyna Zielińska*  
*Ewelina Szymańska*